

# Wochenplan Nomen, Verben & Adjektive

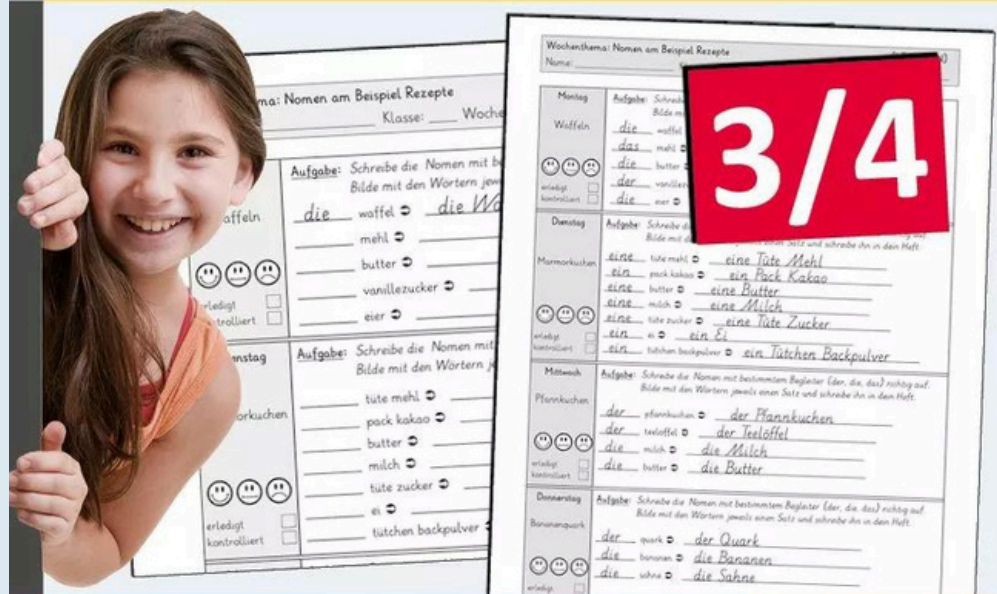
GRATIS-Download



3.-4. Schuljahr

Eva Eiden

## Wochenplan Nomen, Verben & Adjektive



- **Födermaterial** zur Stärkung der Rechtschreibung
- Einteilung in 5 Einheiten
- Mit Lösungen



[www.kohlverlag.de](http://www.kohlverlag.de)

GRATIS  
Download




Lernen mit Erfolg
















KOHL VERLAG

**Wochenthema: Nomen am Beispiel Rezepte**

Name: \_\_\_\_\_ Klasse: \_\_\_\_\_ Woche vom \_\_\_\_\_ bis zum \_\_\_\_\_

















<p><b>Montag</b></p> <p>Waffeln</p> <p>😊 😐 😞</p> <p>erledigt <input type="checkbox"/></p> <p>kontrolliert <input type="checkbox"/></p>	<p><b>Aufgabe:</b> Schreibe die Nomen mit bestimmtem Begleiter (der, die, das) richtig auf. Bilde mit den Wörtern jeweils einen Satz und schreibe ihn in dein Heft.</p> <p><u>die</u> waffel ➔ <u>die Waffel</u></p> <p>_____ mehl ➔ _____</p> <p>_____ butter ➔ _____</p> <p>_____ vanillezucker ➔ _____</p> <p>_____ ei ➔ _____</p>
<p><b>Dienstag</b></p> <p>Marmorkuchen</p> <p>😊 😐 😞</p> <p>erledigt <input type="checkbox"/></p> <p>kontrolliert <input type="checkbox"/></p>	<p><b>Aufgabe:</b> Schreibe die Nomen mit unbestimmtem Begleiter (ein, eine) richtig auf. Bilde mit den Wörtern jeweils einen Satz und schreibe ihn in dein Heft.</p> <p>_____ tüte mehl ➔ _____</p> <p>_____ pack kakao ➔ _____</p> <p>_____ butter ➔ _____</p> <p>_____ milch ➔ _____</p> <p>_____ tüte zucker ➔ _____</p> <p>_____ ei ➔ _____</p> <p>_____ tütschen backpulver ➔ _____</p>
<p><b>Mittwoch</b></p> <p>Pfannkuchen</p> <p>😊 😐 😞</p> <p>erledigt <input type="checkbox"/></p> <p>kontrolliert <input type="checkbox"/></p>	<p><b>Aufgabe:</b> Schreibe die Nomen mit bestimmtem Begleiter (der, die, das) richtig auf. Bilde mit den Wörtern jeweils einen Satz und schreibe ihn in dein Heft.</p> <p>_____ pfannkuchen ➔ _____</p> <p>_____ teelöffel ➔ _____</p> <p>_____ milch ➔ _____</p> <p>_____ butter ➔ _____</p>
<p><b>Donnerstag</b></p> <p>Bananenquark</p> <p>😊 😐 😞</p> <p>erledigt <input type="checkbox"/></p> <p>kontrolliert <input type="checkbox"/></p>	<p><b>Aufgabe:</b> Schreibe die Nomen mit bestimmtem Begleiter (der, die, das) richtig auf. Bilde mit den Wörtern jeweils einen Satz und schreibe ihn in dein Heft.</p> <p>_____ quark ➔ _____</p> <p>_____ banane ➔ _____</p> <p>_____ sahne ➔ _____</p> <div data-bbox="1034 1615 1362 1765" style="border: 1px solid black; border-radius: 15px; padding: 5px; display: inline-block;"> <p>Tipp: Nomen schreibt man groß!</p> </div>
<p><b>Freitag</b></p> <p>😊 😐 😞</p> <p>erledigt <input type="checkbox"/></p> <p>kontrolliert <input type="checkbox"/></p>	<p><b>Aufgabe:</b> Schreibe fünf Nomen deiner Wahl aus dieser Woche in der Einzahl und Mehrzahl richtig in dein Heft.</p> <p>Beispiel: die Banane – die Bananen</p> <div data-bbox="1129 1776 1469 2089" style="text-align: right;">  </div>

Name: \_\_\_\_\_ Klasse: \_\_\_\_\_ Woche vom \_\_\_\_\_ bis zum \_\_\_\_\_

<p><b>Montag</b></p> <p>Waffeln</p> <p>  </p> <p>erledigt <input type="checkbox"/></p> <p>kontrolliert <input type="checkbox"/></p>	<p><b>Aufgabe:</b> Schreibe die Nomen mit bestimmtem Begleiter (der, die, das) richtig auf. Bilde mit den Wörtern jeweils einen Satz und schreibe ihn in dein Heft.</p> <p><u>die</u> waffel ➔ <u>die Waffel</u></p> <p><u>das</u> mehl ➔ <u>das Mehl</u></p> <p><u>die</u> butter ➔ <u>die Butter</u></p> <p><u>der</u> vanillezucker ➔ <u>der Vanillezucker</u></p> <p><u>das</u> ei ➔ <u>die Eier</u></p>
<p><b>Dienstag</b></p> <p>Marmorkuchen</p> <p>  </p> <p>erledigt <input type="checkbox"/></p> <p>kontrolliert <input type="checkbox"/></p>	<p><b>Aufgabe:</b> Schreibe die Nomen mit unbestimmtem Begleiter (ein, eine) richtig auf. Bilde mit den Wörtern jeweils einen Satz und schreibe ihn in dein Heft.</p> <p><u>eine</u> tüte mehl ➔ <u>eine Tüte Mehl</u></p> <p><u>ein</u> pack kakao ➔ <u>ein Pack Kakao</u></p> <p><u>eine</u> butter ➔ <u>eine Butter</u></p> <p><u>eine</u> milch ➔ <u>eine Milch</u></p> <p><u>eine</u> tüte zucker ➔ <u>eine Tüte Zucker</u></p> <p><u>ein</u> ei ➔ <u>ein Ei</u></p> <p><u>ein</u> tütchen backpulver ➔ <u>ein Tütchen Backpulver</u></p>
<p><b>Mittwoch</b></p> <p>Pfannkuchen</p> <p>  </p> <p>erledigt <input type="checkbox"/></p> <p>kontrolliert <input type="checkbox"/></p>	<p><b>Aufgabe:</b> Schreibe die Nomen mit bestimmtem Begleiter (der, die, das) richtig auf. Bilde mit den Wörtern jeweils einen Satz und schreibe ihn in dein Heft.</p> <p><u>der</u> pfannkuchen ➔ <u>der Pfannkuchen</u></p> <p><u>der</u> teelöffel ➔ <u>der Teelöffel</u></p> <p><u>die</u> milch ➔ <u>die Milch</u></p> <p><u>die</u> butter ➔ <u>die Butter</u></p>
<p><b>Donnerstag</b></p> <p>Bananenquark</p> <p>  </p> <p>erledigt <input type="checkbox"/></p> <p>kontrolliert <input type="checkbox"/></p>	<p><b>Aufgabe:</b> Schreibe die Nomen mit bestimmtem Begleiter (der, die, das) richtig auf. Bilde mit den Wörtern jeweils einen Satz und schreibe ihn in dein Heft.</p> <p><u>der</u> quark ➔ <u>der Quark</u></p> <p><u>die</u> banane ➔ <u>die Bananen</u></p> <p><u>die</u> sahne ➔ <u>die Sahne</u></p>
<p><b>Freitag</b></p> <p>  </p> <p>erledigt <input type="checkbox"/></p> <p>kontrolliert <input type="checkbox"/></p>	<p><b>Aufgabe:</b> Schreibe fünf Nomen deiner Wahl aus dieser Woche in der Einzahl und Mehrzahl richtig in dein Heft.</p> <p>Beispiel: die Banane – die Bananen</p> <div style="border: 1px solid black; border-radius: 15px; padding: 5px; display: inline-block;">individuelle Lösungen</div>

Wochenthema: Verben am Beispiel Rezepte

Name: \_\_\_\_\_ Klasse: \_\_\_\_\_ Woche vom \_\_\_\_\_ bis zum \_\_\_\_\_

<p>Montag</p> <p>Waffeln</p> <p>  </p> <p>erledigt <input type="checkbox"/></p> <p>kontrolliert <input type="checkbox"/></p>	<p><b>Aufgabe:</b> Schreibe die Verben in der Ich – Form, Du – Form und in der Wir – Form auf. Schreibe es so wie im Beispiel in dein Heft. Finde selbst noch Beispiele.</p> <p>essen, backen, probieren, rausholen, belegen, mögen</p> <p>Beispiel: ich esse, du isst, wir essen</p>
<p>Dienstag</p> <p>Marmorkuchen</p> <p>  </p> <p>erledigt <input type="checkbox"/></p> <p>kontrolliert <input type="checkbox"/></p>	<p><b>Aufgabe:</b> Schreibe die Verben in der Ich – Form, Du – Form und in der Wir – Form auf. Schreibe es so wie im Beispiel in dein Heft. Finde selbst noch Beispiele.</p> <p>backen, rühren, naschen, auskratzen, aufessen</p> <p>Beispiel: ich backe, du backst, wir backen</p>
<p>Mittwoch</p> <p>Pfannkuchen</p> <p>  </p> <p>erledigt <input type="checkbox"/></p> <p>kontrolliert <input type="checkbox"/></p>	<p><b>Aufgabe:</b> Schreibe die Verben in der Ich – Form, Du – Form und in der Wir – Form auf. Schreibe es so wie im Beispiel in dein Heft. Finde selbst noch Beispiele.</p> <p>verteilen, belegen, probieren, salzen, essen</p> <p>Beispiel: ich verteile, du verteilst, wir verteilen</p>
<p>Donnerstag</p> <p>Bananenquark</p> <p>  </p> <p>erledigt <input type="checkbox"/></p> <p>kontrolliert <input type="checkbox"/></p>	<p><b>Aufgabe:</b> Schreibe die Verben in der Ich – Form, Du – Form und in der Wir – Form auf. Schreibe es so wie im Beispiel in dein Heft. Finde selbst noch Beispiele.</p> <p>verrühren, süßen, genießen, essen</p> <p>Beispiel: ich verrühre, du verrührst, wir verrühren</p> <div data-bbox="1050 1563 1385 1742" style="border: 1px solid black; border-radius: 15px; padding: 5px; display: inline-block;"><p>Tipp: Verben schreibt man klein!</p></div>
<p>Freitag</p> <p>  </p> <p>erledigt <input type="checkbox"/></p> <p>kontrolliert <input type="checkbox"/></p>	<p><b>Aufgabe:</b> Schreibe nochmal alle Verben dieser Woche in dein Heft.</p> <div data-bbox="1152 1765 1423 2103"></div>

## Wochenthema: Verben am Beispiel Rezepte


















Name: \_\_\_\_\_ Klasse: \_\_\_\_\_ Woche vom \_\_\_\_\_ bis zum \_\_\_\_\_

<p><b>Montag</b></p> <p>Waffeln</p> <p>😊 😐 😞</p> <p>erledigt <input type="checkbox"/></p> <p>kontrolliert <input type="checkbox"/></p>	<p>ich esse, du isst, wir essen</p> <p>ich backe, du backst, wir backen</p> <p>ich probiere, du probierst, wir probieren</p> <p>ich hole raus, du holst raus, wir holen raus</p> <p>ich belege, du belegst, wir belegen</p> <p>ich mag, du magst, wir mögen</p>
<p><b>Dienstag</b></p> <p>Marmorkuchen</p> <p>😊 😐 😞</p> <p>erledigt <input type="checkbox"/></p> <p>kontrolliert <input type="checkbox"/></p>	<p>ich backe, du backst, wir backen</p> <p>ich rühre, du rührst, wir rühren</p> <p>ich nasche, du naschst, wir naschen</p> <p>ich kratze aus, du kratzt aus, wir kratzen aus</p> <p>ich esse auf, du isst auf, wir essen auf</p>
<p><b>Mittwoch</b></p> <p>Pfannkuchen</p> <p>😊 😐 😞</p> <p>erledigt <input type="checkbox"/></p> <p>kontrolliert <input type="checkbox"/></p>	<p>ich verteile, du verteilst, wir verteilen</p> <p>ich belege, du belegst, wir belegen</p> <p>ich probiere, du probierst, wir probieren</p> <p>ich salze, du salzt, wir salzen</p> <p>ich esse, du isst, wir essen</p>
<p><b>Donnerstag</b></p> <p>Bananenquark</p> <p>😊 😐 😞</p> <p>erledigt <input type="checkbox"/></p> <p>kontrolliert <input type="checkbox"/></p>	<p>ich verrühre, du verrührst, wir verrühren</p> <p>ich süße, du süßst, wir süßen</p> <p>ich genieße, du genießt, wir genießen</p> <p>ich esse, du isst, wir essen</p>
<p><b>Freitag</b></p> <p>😊 😐 😞</p> <p>erledigt <input type="checkbox"/></p> <p>kontrolliert <input type="checkbox"/></p>	<p>essen, backen, probieren, (raus)holen, belegen, mögen, rühren, naschen, (aus)kratzen, verteilen, salzen, verrühren, süßen, genießen</p>


















Wochenthema: Adjektive am Beispiel Rezepte

Name: \_\_\_\_\_ Klasse: \_\_\_\_\_ Woche vom \_\_\_\_\_ bis zum \_\_\_\_\_

<p>Montag</p> <p>Waffeln</p> <p>  </p> <p>erledigt <input type="checkbox"/></p> <p>kontrolliert <input type="checkbox"/></p>	<p><b>Aufgabe:</b> Du findest bestimmt zu jedem Adjektiv das Gegenteil.</p> <p>hell – _____</p> <p>kalt – _____</p> <p>weich – _____</p> <p>dunkel – _____</p> <p>heiß – _____</p> <p>fest – _____</p>
<p>Dienstag</p> <p>Marmorkuchen</p> <p>  </p> <p>erledigt <input type="checkbox"/></p> <p>kontrolliert <input type="checkbox"/></p>	<p><b>Aufgabe:</b> Du findest bestimmt zu jedem Adjektiv das Gegenteil.</p> <p>schwarz – _____</p> <p>flüssig – _____</p> <p>süß – _____</p> <p>kalt – _____</p> <p>heiß – _____</p> <p>weiß – _____</p> <p>fest – _____</p> <p>sauer – _____</p>
<p>Mittwoch</p> <p>Pfannkuchen</p> <p>  </p> <p>erledigt <input type="checkbox"/></p> <p>kontrolliert <input type="checkbox"/></p>	<p><b>Aufgabe:</b> Du findest bestimmt zu jedem Adjektiv das Gegenteil.</p> <p>groß – _____</p> <p>klein – _____</p> <p>flüssig – _____</p> <p>fest – _____</p> <p>weich – _____</p>
<p>Donnerstag</p> <p>Bananenquark</p> <p>  </p> <p>erledigt <input type="checkbox"/></p> <p>kontrolliert <input type="checkbox"/></p>	<p><b>Aufgabe:</b> Du findest bestimmt zu jedem Adjektiv das Gegenteil.</p> <p>weiß – _____</p> <p>süß – _____</p> <p></p>
<p>Freitag</p> <p>  </p> <p>erledigt <input type="checkbox"/></p> <p>kontrolliert <input type="checkbox"/></p>	<p><b>Aufgabe:</b> Schreibe alle Adjektive dieser Woche mit passendem Gegenteil in dein Heft.</p> 

Wochenthema: Adjektive am Beispiel Rezepte

Name: \_\_\_\_\_ Klasse: \_\_\_\_\_ Woche vom \_\_\_\_\_ bis zum \_\_\_\_\_

<p>Montag</p> <p>Waffeln</p> <p>  </p> <p>erledigt <input type="checkbox"/></p> <p>kontrolliert <input type="checkbox"/></p>	<p><i>hell – dunkel</i></p> <p><i>kalt – heiß</i></p> <p><i>weich – hart</i></p> <p><i>dunkel – hell</i></p> <p><i>heiß – kalt</i></p> <p><i>fest – weich</i></p>
<p>Dienstag</p> <p>Marmorkuchen</p> <p>  </p> <p>erledigt <input type="checkbox"/></p> <p>kontrolliert <input type="checkbox"/></p>	<p><i>schwarz – weiß</i></p> <p><i>flüssig – fest</i></p> <p><i>süß – sauer</i></p> <p><i>kalt – warm</i></p> <p><i>heiß – kalt</i></p> <p><i>weiß – schwarz</i></p> <p><i>fest – weich</i></p> <p><i>sauer – süß</i></p>
<p>Mittwoch</p> <p>Pfannkuchen</p> <p>  </p> <p>erledigt <input type="checkbox"/></p> <p>kontrolliert <input type="checkbox"/></p>	<p><i>groß – klein</i></p> <p><i>klein – groß</i></p> <p><i>flüssig – fest</i></p> <p><i>fest – flüssig</i></p> <p><i>weich – hart</i></p>
<p>Donnerstag</p> <p>Bananenquark</p> <p>  </p> <p>erledigt <input type="checkbox"/></p> <p>kontrolliert <input type="checkbox"/></p>	<p><i>weiß – schwarz</i></p> <p><i>süß – sauer</i></p>
<p>Freitag</p> <p>  </p> <p>erledigt <input type="checkbox"/></p> <p>kontrolliert <input type="checkbox"/></p>	<p><i>hell – dunkel, kalt – heiß, weich – hart, dunkel – hell, heiß – kalt, fest – weich, schwarz – weiß, flüssig – fest, süß – sauer, körnig – flüssig, groß – klein,</i></p>

Wochenthema: Silbentrennung mit Wörtern zu Rezepten

Name: \_\_\_\_\_ Klasse: \_\_\_\_ Woche vom \_\_\_\_\_ bis zum \_\_\_\_\_

<p>Montag</p> <p>Waffeln</p> <p>😊 😐 😞</p> <p>erledigt <input type="checkbox"/></p> <p>kontrolliert <input type="checkbox"/></p>	<p><b>Aufgabe:</b> Schreibe die Wörter wie im Beispiel mit Silbentrennung auf.</p> <p>Waffel – <u>Waf-fel</u></p> <p>Mehl – _____</p> <p>Butter – _____</p> <p>Vanillezucker – _____</p> <p>Eier – _____</p> <p>Gramm – _____</p>
<p>Dienstag</p> <p>Marmorkuchen</p> <p>😊 😐 😞</p> <p>erledigt <input type="checkbox"/></p> <p>kontrolliert <input type="checkbox"/></p>	<p><b>Aufgabe:</b> Schreibe die Wörter wie im Beispiel mit Silbentrennung auf.</p> <p>Butter – <u>But-ter</u></p> <p>Kakao – _____</p> <p>Mehl – _____</p> <p>Milch – _____</p> <p>Zucker – _____</p> <p>Eier – _____</p> <p>Vanillezucker – _____</p> <p>Backpulver – _____</p>
<p>Mittwoch</p> <p>Pfannkuchen</p> <p>😊 😐 😞</p> <p>erledigt <input type="checkbox"/></p> <p>kontrolliert <input type="checkbox"/></p>	<p><b>Aufgabe:</b> Schreibe die Wörter mit Silbentrennung auf.</p> <p>Pfannkuchen – _____</p> <p>Teelöffel – _____</p> <p>Milch – _____</p> <p>Liter – _____</p> <p>Butter – _____</p>
<p>Donnerstag</p> <p>Bananenquark</p> <p>😊 😐 😞</p> <p>erledigt <input type="checkbox"/></p> <p>kontrolliert <input type="checkbox"/></p>	<p><b>Aufgabe:</b> Schreibe die Wörter mit Silbentrennung auf.</p> <p>Quark – _____</p> <p>Bananen – _____</p> <p>Sahne – _____</p>
<p>Freitag</p> <p>😊 😐 😞</p> <p>erledigt <input type="checkbox"/></p> <p>kontrolliert <input type="checkbox"/></p>	<p><b>Aufgabe:</b> Schreibe alle Wörter dieser Woche mit Silbentrennung in dein Heft.</p>

Mmh, lecker!






Wochenthema: Silbentrennung mit Wörtern zu Rezepten

Name: \_\_\_\_\_ Klasse: \_\_\_\_\_ Woche vom \_\_\_\_\_ bis zum \_\_\_\_\_

<p><b>Montag</b></p> <p>Waffeln</p> <p>😊 😐 😞</p> <p>erledigt <input type="checkbox"/></p> <p>kontrolliert <input type="checkbox"/></p>	<p>Waffel - <u>Waf-fel</u></p> <p>Mehl - <u>Mehl</u></p> <p>Butter - <u>But-ter</u></p> <p>Vanillezucker - <u>Va-nil-le-zu-cker</u></p> <p>Eier - <u>Ei-er</u></p> <p>Gramm - <u>Gramm</u></p>
<p><b>Dienstag</b></p> <p>Marmorkuchen</p> <p>😊 😐 😞</p> <p>erledigt <input type="checkbox"/></p> <p>kontrolliert <input type="checkbox"/></p>	<p>Butter - <u>But-ter</u></p> <p>Kakao - <u>Ka-kao</u></p> <p>Mehl - <u>Mehl</u></p> <p>Milch - <u>Milch</u></p> <p>Zucker - <u>Zu-cker</u></p> <p>Eier - <u>Ei-er</u></p> <p>Vanillezucker - <u>Va-nil-le-zu-cker</u></p> <p>Backpulver - <u>Back-pul-ver</u></p>
<p><b>Mittwoch</b></p> <p>Pfannkuchen</p> <p>😊 😐 😞</p> <p>erledigt <input type="checkbox"/></p> <p>kontrolliert <input type="checkbox"/></p>	<p>Pfannkuchen - <u>Pfann-ku-chen</u></p> <p>Teelöffel - <u>Tee-löf-fel</u></p> <p>Milch - <u>Milch</u></p> <p>Liter - <u>Li-ter</u></p> <p>Butter - <u>But-ter</u></p>
<p><b>Donnerstag</b></p> <p>Bananenquark</p> <p>😊 😐 😞</p> <p>erledigt <input type="checkbox"/></p> <p>kontrolliert <input type="checkbox"/></p>	<p>Quark - <u>Quark</u></p> <p>Bananen - <u>Ba-na-nen</u></p> <p>Sahne - <u>Sah-ne</u></p>
<p><b>Freitag</b></p> <p>😊 😐 😞</p> <p>erledigt <input type="checkbox"/></p> <p>kontrolliert <input type="checkbox"/></p>	<p>Waf - fel, Mehl, But - ter, Va - nil - le - zu - cker, Ei - er,                      Ka - kao, Milch, Zu - cker, Back - pul - ver, Pfann - ku - chen,                      Tee - löf - fel, Li - ter, Quark, Ba - na - nen, Sah - ne</p>

Dieses Produkt ist ein Auszug aus dem Arbeitsheft:

# Wochenplan Nomen, Verben und Adjektive



Das Arbeitsheft ist vorgesehen zum Einsatz in der Grundschule in den Klassen 3 und 4. Die Arbeitsblätter enthalten zahlreiche Aufgaben in Form von übersichtlichen Wochenplänen zur Wiederholung, Stärkung und Verbesserung grundlegender Deutschkenntnisse - insbesondere bei den Themen Nomen, Verben und Adjektive. Die Kopiervorlagen sind bestens geeignet zum selbstständigen Arbeiten in der Freiarbeit, zum Üben zu Hause oder zur Nachhilfe und mit Lösungen - auch zur Selbstkontrolle - ausgestattet.

ab 17,49 €

[Produkt im Shop ansehen](#)